



特長

- スマートフォンなどさまざまなUSB対応機器に充電できるモバイルバッテリーです。
- パソコンなどのUSB端子から充電することができます。
- 内蔵バッテリーの残量および充電状態の目安をLEDインジケータでお知らせします。

はじめに

このたびは、パテリオ(カードタイプ)をお買い上げいただき、ありがとうございます。パテリオ(カードタイプ)をお使いいただく際には、本書をよくお読みになり、正しくお使いください。また、本書は保証書を兼ねています。保証規定の内容をよくご覧のうえ大切に保管し、紛失しないようにしてください。

- 記載の外観および仕様は改良のため予告なく変更することがあります。
- 本書の内容を無断で複製、転載しないでください。
- 本書の内容については、予告なしに変更される場合があります。
- 本書の作成には万全を期しておりますが、万一誤りなどがございましたら、当社までご連絡ください。
- 当社では常に製品の改善を行っており、お客様のお買上げ時期によっては、同一製品の中にも多少の差が生じる場合がありますが、ご了承ください。
- 本書に記載されていない操作はおこなわないでください。事故や故障の原因になることがあります。
- キングジム、KING JIM、パテリオ、BATERIOは株式会社キングジムの商標または登録商標です。
- Hali-PowerはShenzhen Hali-Power Industrial Co., Ltdの商標です。
- 「Lightning」はApple Inc.の商標です。

1

警告	<ul style="list-style-type: none"> ○ 本製品に大きな力を加えないでください。内部の回路や電池が破損し、大変危険です。 ● 接続ケーブルを抜くときは、コネクタ部を持って抜いてください。コードやケーブルが痛むと火災や感電・故障の原因になります。 ● 万一、使用中に高熱、焦げ臭い、煙が出る等何らかの異常を感じたら、やけどに注意しながら速やかにすべての接続コードを抜き、使用を中止して当社お客様相談室にご連絡ください。
	<ul style="list-style-type: none"> ○ 直射日光のあたる場所や高温の場所に置かないでください。発熱や、発火の原因になります。 ● 湿気やほごりの少ない場所で使用・保管してください。発熱や発火、感電の原因になります。 ○ ぐらついた台の上や傾いた所など、不安定な場所に置かないでください。 ● 使用時以外は、接続ケーブルを外してください。発火や感電の恐れがあります。 ● 本製品は電子部品を使用した精密機器です。取り扱いにはご注意ください。

その他ご注意

- 本製品のご使用により生じた損害に対し、当社では一切の責任を負えませんので、あらかじめご了承ください。
- 本製品のご使用、または使用不能から生じる付随的な損害(事業の利益損失、中断など含む)に対し、当社では一切の責任を負えませんので、あらかじめご了承ください。
- 充電機内蔵のため、飛行機内に持ち込みする際は、安全検査をとす必要があります。
- 電池には寿命があります。充電しても機能が回復しない場合は寿命です。なお、寿命は使用状態によって異なります。
- 電池の交換は修理対応致しかねます。
- 本製品および梱包材の廃棄方法については、各自自治体の指示に従ってください。
- 本製品はリチウムイオン電池を使用しています。

アフターサービスについて

- 保証書
保証書は販売店・お買い上げ年月日などの記入をお確かめの上、販売店よりお受け取りください。保証書と保証規定の内容をよくご覧の上、大切に保管してください。
- 故障したときは
保証期間内は、保証規定に基づいて修理または交換いたします。本体及び保証書をお買い上げ販売店までお持ちください。当社の都合により本体を代替品に交換することにより修理に替えさせて頂く場合がありますので、ご了承ください。

3

安全上のご注意

⚠️ 必ずお守りください!

お使いになる方々や他の人々への危害、財産への損害を未然に防ぐため、必ずお守りいただきたい事項を次のように表示しています。本製品をご使用のときは、必ず取扱説明書をよくお読みのうえ、正しくお使いください。また、取扱説明書は不明な点をいつでも解決できるように、すぐ取り出して見られる場所に保管してください。

- 表示された指示内容を守らずに、誤った使い方によって起こる危害および損害の度合いを、次のように説明します。

危険	この表示を守らずに、誤った使いかたをすると、「死亡または重傷などを負う可能性があり、かつその切迫の度合いが高い危害が想定される」内容を示しています。
警告	この表示を守らずに、誤った使いかたをすると、「死亡または重傷などを負う可能性が想定される」内容を示しています。
注意	この表示を守らずに、誤った使いかたをすると、「傷害を負う可能性または物的損害が発生する可能性が想定される」内容を示しています。

- 次の絵表示で、お守りいただきたい内容を区別して説明しています。

- してはいけない「禁止」内容です。
- 必ず実行していただきたい「強制」内容です。

危険	<ul style="list-style-type: none"> ○ ご自身による修理、分解、改造をしないでください。故障の原因になる上に、発火や感電の危険があります。 ○ 火気の近くや夏季の車内など、高温になる場所での使用、保管、放置は避けてください。発熱や発火の原因になります。 ● 充電はパソコンなどのUSB端子やUSB端子付きACアダプタ(5V、500mA)に接続しておこなってください。
警告	<ul style="list-style-type: none"> ○ 濡れた手で本製品の操作やUSBケーブルの抜き差し、スマートフォンなどへの接続はしないでください。また、水の入ったコップなどを近くに置かないでください。内部に水が入った場合は、速やかにすべての接続ケーブルなどを抜いて使用を中止してください。使用を続けると発火や感電の原因になります。 ○ 接続端子部に金属類を差し込まないでください。大変、危険です。発熱や、発火の原因になります。 ● 付属のケーブルは根元まで確実に差し込んでください。差し込み不完全の場合、発火や感電の原因になります。 ○ 幼児・子供の手の届く範囲に放置しないでください。幼児・子供の近くでご使用になる場合は、細心の注意を払ってください。けがや事故の原因になります。 ○ 本体を曲げたり、たたいたり、踏みつけたり、重量物を上に置いたりしないでください。また、本製品を落としたり、強い衝撃を与えたりしないでください。

2

お問い合わせ

アフターサービスについてご不明な点やご相談は、お買い上げ販売店、キングジム商品取扱店または当社お客様相談室にお問い合わせください。最新の情報については、当社のホームページにてご確認ください。

ホームページアドレス <http://www.kingjim.co.jp/>

フリーダイヤル(全国共通) ナットクのパートナー
お客様相談室 ☎0120-79-8107

FAXからの場合 0120-79-8102
携帯電話からの場合 0570-06-4759 ※通話料お客様負担
受付時間: 平日(月～金曜日) 午前9:00～午後5:30

株式会社キングジム

東京都千代田区東神田二丁目10番18号
〒101-0031
<http://www.kingjim.co.jp/>

保証規定

- 取扱説明書に従った正常な使用状態で、保証期間内に故障した場合には、お買い上げ販売店までお持ちください。当社が無償で修理いたします。なお、当社の都合により本体を代替品に交換することにより、修理に替えさせて頂く場合があります。
 - 保証期間内に故障して無償修理をお受けになる場合には、製品と本保証書をご持参、ご提示のうえ、お買い上げ販売店にご依頼ください。
 - ご転居やご贈答品等で、本保証書に記入してあるお買い上げ販売店に修理をご依頼になれない場合には、キングジムお客様相談室へご相談ください。
 - 保証期間内でも、次の場合は有償修理になります。
 - (1) 使用上の誤りや、お客様による修理または改造による故障及び損傷
 - (2) お買い上げ後の浸(冠)水、塩害、液体がぶり、落下、衝撃、砂(泥)入り、圧力等による故障及び損傷
 - (3) 火災、地震、水害、落雷、その他の天災地変、公害や異常電圧による故障及び損傷
 - (4) 一般家庭用以外(例えば、業務用の長時間使用)に使用された場合の故障及び損傷
 - (5) 本保証書の提示がない場合
 - (6) 本保証書にお買い上げ年月日、お客様名、販売店名の記入がない場合、あるいは字句を書き替えられた場合
 - 同梱付属品の修理は承っておりません。お客様相談室へお問い合わせください。
 - 保証期間内であるか否かにかかわらず、製品の使用に関するデータ損失、機会損失、利益損失、回復費用、第三者請求、その他付随的、間接的、あるいは二次的損害を始めとするあらゆる損害については当社は責任を負いません。
 - 本保証書は日本国内においてのみ有効です。(This warranty is valid only in Japan.)
 - 本保証書は再発行しませんので紛失しないよう大切に保管してください。
- ※本保証書は本書に明示した期間・条件のもとにおいて無償修理をお約束するものです。したがって、本保証書によってお客様の法律上の権利を制限するものではありません。
- ※修理に出されるときは、製品と本保証書をご持参のうえ、お買い上げ販売店にご依頼ください。

保証書	製品名	パテリオ(カードタイプ) BAT20		
	保証期間	本製品お買い上げ日より1年	お買い上げ日	年 月 日
	お客様	お名前		
		ご住所		
		電話番号		

4

ご使用前に必ずお読みください

- 充電が完了した本製品を続けて充電しないでください。必ずご使用になった後に充電してください。
- ラジオやテレビなどに雑音が入る場合は、本製品を離してください。
- 給電中や充電中は、本製品があたたかくなりますが、異常ではありません。
- 接続機器の電池容量と本製品の電池残量により、機器が満充電にならない場合があります。本製品の電池残量がなくなり給電が終了した場合、本製品のLEDインジケータと接続機器の充電表示は消えます。
- 本製品で給電しながら、スマートフォンなどを使用することもできますが、スマートフォンなどの電池が充電されずに電池残量が減っていく場合があります。また接続機器の電池残量がゼロに近い場合は、給電直後には使用できない場合があります。
- 初めてご使用になるとき、または長期間ご使用にならなかったときは、ご使用前に必ず充電してからご使用ください。
- 満充電状態、または電池残量の少ない状態での保管はお避け下さい。電池の性能や寿命の低下の原因になります。
- 長期間保管した場合、充電残量が減ることがあります。
- 接続機器への給電中は本体を激しく動かさないでください。機器及び付属ケーブルなどの破損の恐れがあります。

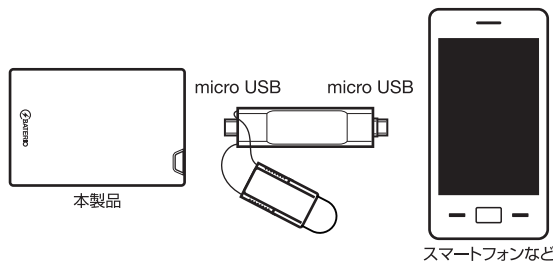
製品仕様

充電電池	リチウムイオン電池 3.7V 1200mAh ※充電電池の交換はできません。
定格入力	DC5V 500mA (MAX)
定格出力	DC5V 500mA (MAX)
ケーブル	充電用:USBタイプA(オス) 給電用:micro USBタイプ 充給電用:micro USBタイプ
パソコンのUSB2.0端子からの充電時間(目安)	約3.5時間 ※本体付属のケーブルを使用した場合の時間です。 ※上記充電時間は使い切ったバッテリーを満充電する場合の目安です。 ※バッテリーの残量や周辺温度によって充電時間は変わります。
使用動作温度	5℃～35℃
保存温度	0℃～40℃
材質	本体:ABS、PC ケーブル:ABS、PVC、シリコン
本体寸法	約W56×D4.8※最薄部×H86mm
本体重量	約36g(ケーブル除く)
同梱品	・ケーブル 1本(約W17×D6×H104mm クリップ部除く) ・取扱説明書(保証書付) ※充電電池とケーブルの別売はありません。

5

●接続機器への給電の仕方

- 1.給電したい機器に付属のケーブルを接続します。
※iPhoneを使用する場合は、Lightning to micro USB Adapterなどが必要になります。



- 2.接続機器は自動的に給電が始まります。
※給電を途中でストップする場合は接続機器を外してください。
※接続機器によって満充電にならないときがあります。
- 3.接続機器への給電が終わったらケーブルを外してください。

注意:

- ・お手持ちの機器がバッテリーからの給電に対応しているか取扱説明書などでご確認ください。
- ・接続機器によっては本製品の定格出力を大きく超える電力が必要なものがあります。そのような機器を接続すると、本製品の保護機能が働いてご使用になれない場合があります。
- ・充電および給電は、付属のケーブルを使用して行ってください。
- ・接続機器の不具合などにより、給電が行えない場合があります。

●電池の残量確認

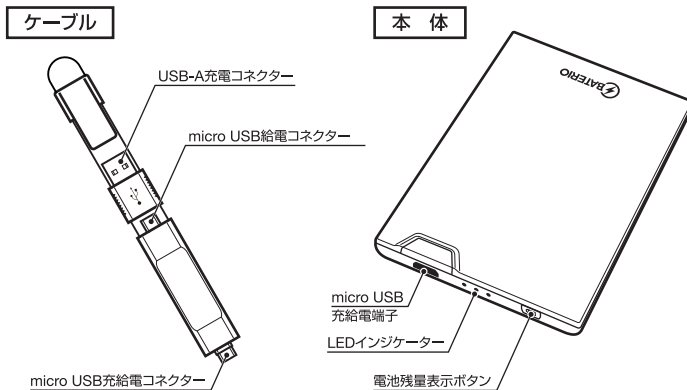
「電池残量表示ボタン」を押すと、「LEDインジケータ」は下記のように左から2番目と3番目のLEDで電池の残量を表示します。

●● 電池なし ○● 50%以下 ○○ 50~100%

●=消灯 ○=点灯(緑色)

7

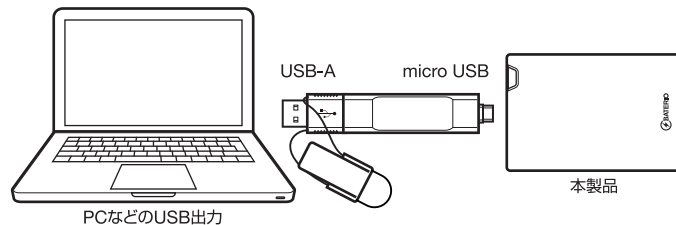
各部の名称



使い方

●パレオ(カードタイプ)への充電の仕方

- 1.「ケーブルのUSB-Aコネクタ」をパソコンなどのUSB-A型端子に差し込むと本体に充電が始まります。
※USB-A充電コネクタとmicro USB充電コネクタに完全に差し込んでください。
※充電の際は、パソコンなどのUSB端子に別の機器を接続しないでください。



※PCのUSB端子やUSB端子付きACアダプタ(5V, 500mA)

- 2.充電中はLEDインジケータの一番左の表示が赤色に点灯します。充電が完了すると赤色点灯から緑色点灯に変わります。
- 3.充電が完了したら、ケーブルを外してください。外した後は「LEDインジケータ」がすべて消灯します。

6

故障かな?と思ったら

本製品が充電できない

- 本体の温度が高すぎるまたは低すぎる可能性があります。5℃～35℃の場所に本体をしばらく置いてから充電してください。
- 接続したパソコンの電源が入っていない可能性があります。パソコンの電源を投入してください。
- パソコンがスタンバイモードになっている可能性があります。パソコンのスタンバイモードを解除してください。
- パソコンの他のUSB端子に機器などが接続されているため、電力不足になっている可能性があります。本製品以外の他の機器の接続を解除してください。
- パソコンのUSB端子に汚れ、変形がある可能性があります。パソコンの他のUSB端子を使用してください。

接続機器へ給電ができない

- バッテリーの残量がない可能性があります。本製品を充電してください。

本体があたたかい

- 充電中および充電終了後はあたたかくなりますが異常ではありません。しばらく置くと通常温度に戻ります。

充電時間が長い

- 充電する場所の温度が高すぎるまたは低すぎる可能性があります。5℃～35℃の場所で充電してください。
- USB端子で充電しているときに、電源供給元のパソコンがスタンバイモードになっている可能性があります。パソコンのスタンバイモードを解除してください。
- 充電するパソコンなどのUSB端子に別の機器をつないでいる。或いはUSBハブなどを介して接続している。充電に使うパソコンなどのUSB端子に本製品を直接接続してください。また、同じパソコンなどに別の機器を接続しないでください。

使用時間が短い

- バッテリー残量が少なくなっている可能性があります。本製品を充電してください。
- 完全に充電しても使用できる時間が極端に短くなった場合はバッテリーの寿命となります。寿命は使い方により異なります。

8